



PERFIL DO MEI NA PARAÍBA

ABRIL | 2026



AGÊNCIA REGIONAL DE GUARABIRA | ARGB | SEBRAE/PB

ALAGOA GRANDE | ALAGOINHA | ARAÇAGI | AREIA | BANANEIRAS | BELÉM | BORBOREMA | CAIÇARA | CUITEGI | DUAS ESTRADAS | GUARABIRA | LAGOA DE DENTRO | LOGRADOURO | MARI | MULUNGU | PILÕES | PILÓEZINHOS | PIRPIRITUBA | SAPÉ | SERRA DA RAIZ | SERRARIA | SERTÃOZINHO



178.195

É A QUANTIDADE DE MICROEMPREENDEDORES INDIVIDUAIS (MEI) ATIVOS EM ABRIL DE 2026 NA PARAÍBA.

11.223

É O NÚMERO DE MEI ATIVOS NA AGÊNCIA REGIONAL DE GUARABIRA (ARGB).

ESSE NÚMERO REPRESENTA

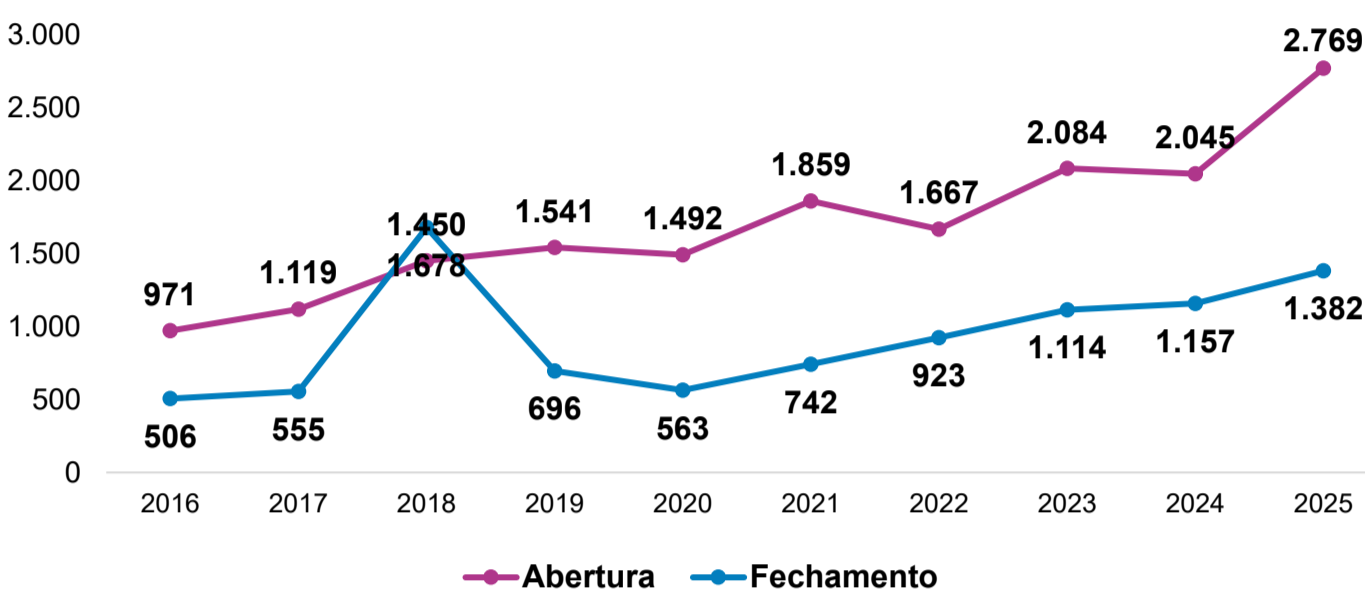
6,30%

DO TOTAL DE MEI ATIVOS NA PARAÍBA.

ABERTURA E FECHAMENTO DE MEI POR ANO

ARGB | DE 2016 A 2025

Entre 2016 e 2025, o volume de aberturas apresentou trajetória ascendente, passando de 971 para 2.769 registros. O avanço foi especialmente forte entre 2020 e 2021, quando houve alta de cerca de 25%, e novamente entre 2024 e 2025, com uma expansão de aproximadamente 35%, atingindo o pico da série histórica.

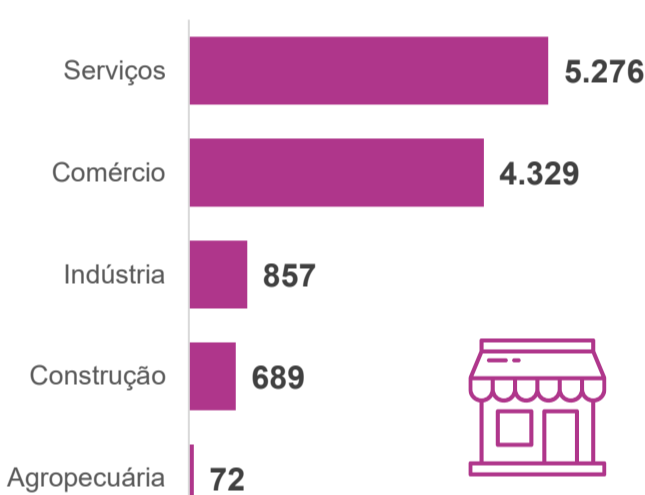


QUANTIDADE DE MEI POR SETOR

ARGB | ABRIL DE 2026

A DISTRIBUIÇÃO DE MEI É LIDERADA PELO SETOR DE

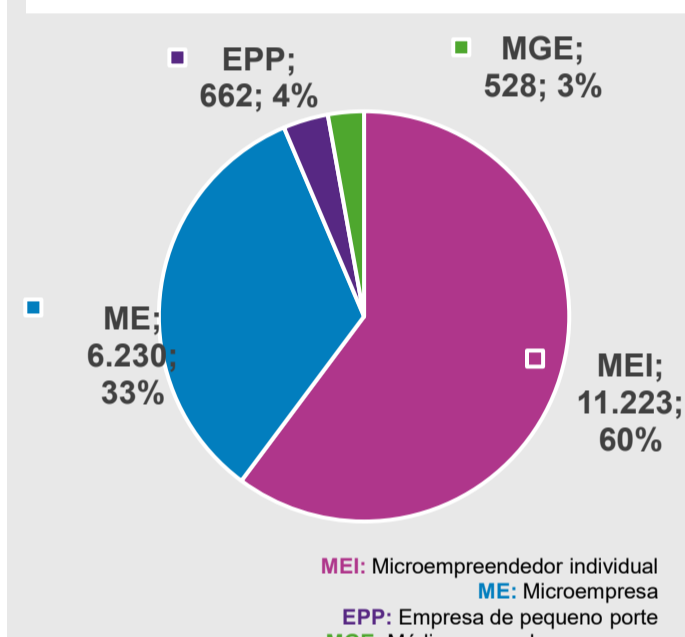
SERVIÇOS.



EMPRESAS POR PORTE NO ESTADO

ARGB | ABRIL DE 2026

A distribuição de empresas por porte mostra uma concentração maior nos MEI.



TOP 5 ATIVIDADES ECONÔMICAS MAIS EXPRESSIVAS ENTRE OS MEI

ARGB | ABRIL DE 2026

1	Comércio Varejista de Mercadorias em Geral, com Predominância de Produtos Alimentícios	707 6,30%
2	Comércio Varejista de Artigos do Vestuário e Acessórios	604 5,38%
3	Serviço de Táxi	557 4,96%
4	Cabeleireiros	529 4,71%
5	Comércio Varejista de Bebidas	357 3,18%

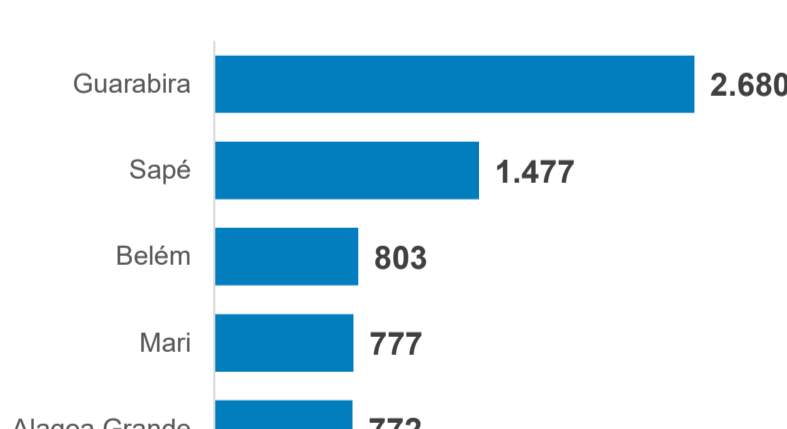


24,53%

AS 5 ATIVIDADES MAIS EXPRESSIVAS DA REGIÃO SOMAM 24,53% DOS MEI ATIVOS.

MUNICÍPIOS COM MAIOR VOLUME DE MEI

ARGB | ABRIL 2026



57,99%

OS TOP 5 MUNICÍPIOS COM MAIORES VOLUMES DE MEI SOMAM 57,99% DO TOTAL DE MEI DA REGIÃO. COM DESTAQUE PARA OS MUNICÍPIOS DE GUARABIRA (23,88%) E SAPÉ (13,16%).

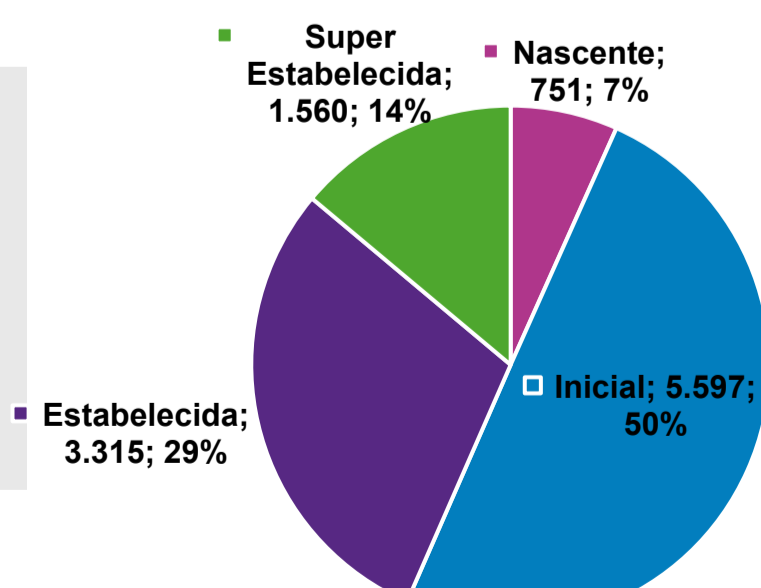
MATURIDADE EMPRESARIAL

ARGB | ABRIL 2026



43%

OS MEI NAS CATEGORIAS "ESTABELECIDADA" E "SUPER ESTABELECIDADA" SOMAM UM TOTAL DE 4.875, O QUE CORRESPONDE A 43% DO TOTAL ANALISADO PARA A REGIÃO.



Nascente: Empresas abertas há menos de 3 meses.
Inicial: De 3 meses a 3 anos e meio.
Estabelecida: De 3 anos e meio a 9 anos.
Super Estabelecida: 10 anos ou mais.

■ Nascente ■ Inicial ■ Estabelecida ■ Super Estabelecida

